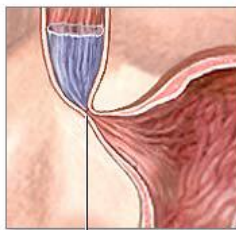
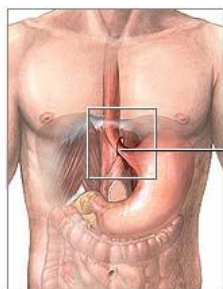


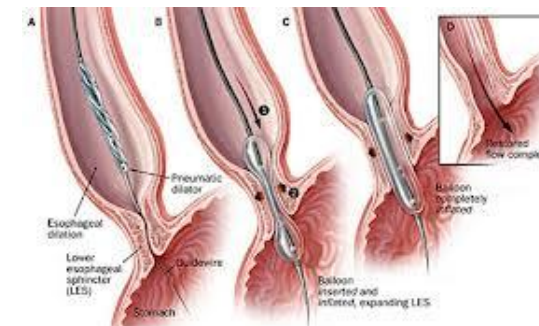
## بیماری آشالازی

اسفنکتر پایینی  
مری

## روش گشاد کردن با بالون

در این روش که با آندوسکوپ انجام میشود یک بالون در ناحیه تنگی قرار داده میشود و با باد کردن آن تنگی گشاد میشود.

ممکن است عمل گشاد کردن در چندین جلسه صورت گیرد که هر بار از بالون به اندازه بزرگتر استفاده می شود.



## عوارض

مهمترین عارضه سوراخ شدن مری است که در ۳٪ موارد اتفاق می افتد و در ۱/۵٪ نیاز به جراحی تر میمی پیدا می کند.

❖ آمادگی جهت دیلاتاسیون مری

❖ داشتن معرفی از پزشک

مربوطه

❖ اخذ نوبت

❖ داشتن آزمایشات انعقادی

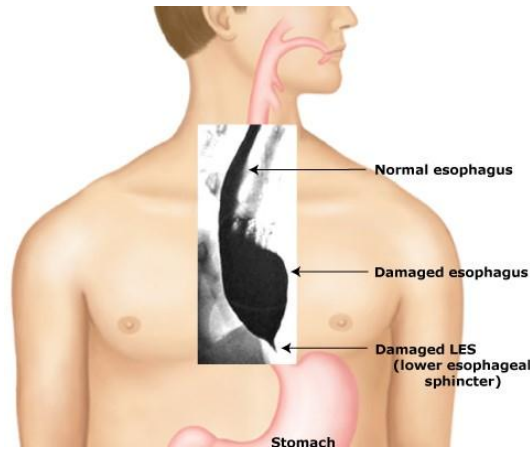
و CBC نرمال

## دیلاتاسیون تنگی های مری

تنگی های مری ممکن است به علت آشالازی-تومرهای بدخیم و خوش خیم- ضایعه ی جدار خارجی مری-فرسایش به علت خوردن مایعات سوزاننده مانند اسیدها و بازها-GERD و استفاده طولانی مدت از لوله مری ایجاد شود.



دانشگاه علوم پزشکی تبریز  
مرکز آموزشی درمانی امام رضا (ع)  
دیلاتاسیون تنگی های مری



## اقدامات بعد از دیلاتاسیون

بیمار تحت مراقبت و بررسی قرار می گیرد بعد از هوشیاری کامل از نظر بروز عوارض دیلاتاسیون بررسی شده و در صورت بهبود بیمار به بخش گوارش منتقل می شود. بیمار تا ۲۴ ساعت در بخش بستری خواهد بود. روز بعد در صورت بهبود کامل بیمار مرخص است.

❖ به همراه داشتن مدارک قبلی  
❖ ناشتایی از شب قبل

اقدامات حین بستری

تعبیه آنژیوکت

حین دیلاتاسیون داروی مسکن و آرام بخش تجویز می شود.

مانیتورینگ تنفسی و اکسیژن تراپی در حین دیلاتاسیون انجام می شود. بعد از اتمام پروسیجر و اطمینان از خوب بودن وضعیت عمومی بیمار به قسمت ریکاوری انتقال می یابد.

تلفن تماس: ۰۴۱۳۳۳۴۷۵۵۴

منبع: کتاب پرونر سودارث

[www.imamreza.tbzmed.ac.ir](http://www.imamreza.tbzmed.ac.ir)

تهیه: م. علی مهر کارشناس پرستاری

زیر نظر واحد آموزش بیمارستان امام رضا تبریز

تاریخ تهیه: ۱۳۹۵

تاریخ بازنگری: تابستان ۱۴۰۰